



Universidad Tecnológica el Retoño
Estado de Actividades
Del 1 de Enero al 31 de Marzo de 2019 y 2018
(Pesos)

Concepto	2019	2018
INGRESOS Y OTROS BENEFICIOS		
Ingresos de la Gestión	2,128,161	1,456,006
Impuestos	0	0
Cuotas y Aportaciones de Seguridad Social	0	0
Contribuciones de Mejoras	0	0
Derechos	1,223,068	1,056,817
Productos	49,339	376,104
Aprovechamientos	29,637	23,085
Ingresos por Venta de Bienes y Prestación de Servicios	826,117	0
Participaciones, Aportaciones, Convenios, Incentivos Derivados de la Colaboración Fiscal, Fondos Distintos de Aportaciones, Transferencias, Asignaciones, Subsidios y Subvenciones, y	8,027,632	6,448,944
Participaciones, Aportaciones, Convenios, Incentivos Derivados de la Colaboración Fiscal, Fondos Distintos de Aportaciones	0	0
Transferencias, Asignaciones, Subsidios y Subvenciones, y Pensiones y Jubilaciones	8,027,632	6,448,944
Otros Ingresos y Beneficios	30,811	214,042
Ingresos Financieros	0	214,042
Incremento por Variación de Inventarios	0	0
Disminución del Exceso de Estimaciones por Pérdida o Deterioro u Obsolescencia	0	0
Disminución del Exceso de Provisiones	0	0
Otros Ingresos y Beneficios Varios	30,811	0
Total de Ingresos y Otros Beneficios	10,186,604	8,118,992
GASTOS Y OTRAS PÉRDIDAS		
Gastos de Funcionamiento	7,879,138	10,203,659
Servicios Personales	4,935,870	5,105,193
Materiales y Suministros	549,278	858,908
Servicios Generales	2,393,990	4,239,558
Transferencias, Asignaciones, Subsidios y Otras Ayudas	0	0
Transferencias Internas y Asignaciones al Sector Público	0	0
Transferencias al Resto del Sector Público	0	0
Subsidios y Subvenciones	0	0
Ayudas Sociales	0	0
Pensionamientos y Jubilaciones	0	0
Transferencias a Fideicomisos, Mandatos y Contratos Análogos	0	0
Transferencias a la Seguridad Social	0	0
Donativos	0	0
Transferencias al Exterior	0	0
Participaciones y Aportaciones	0	0
Participaciones	0	0
Aportaciones	0	0
Convenios	0	0
Intereses, Comisiones y Otros Gastos de la Deuda Pública	0	0
Intereses de la Deuda Pública	0	0
Comisiones de la Deuda Pública	0	0
Gastos de la Deuda Pública	0	0
Costo por Coberturas	0	0
Apoyos Financieros	0	0





Universidad Tecnológica el Retoño
Estado de Actividades
Del 1 de Enero al 31 de Marzo de 2019 y 2018
(Pesos)

Concepto	2019	2018
Otros Gastos y Pérdidas Extraordinarias	0	0
Estimaciones, Depreciaciones, Deterioros, Obsolescencia y Provisiones	0	0
Disminución de Inventarios	0	0
Aumento por Insuficiencia de Estimaciones por Pérdida o Deterioro y Aumento por Insuficiencia de Provisiones	0	0
Otros Gastos	0	0
Inversión Pública	0	0
Inversión Pública no Capitalizable	0	0
Total de Gastos y Otras Pérdidas	7,879,138	10,203,659
Resultados del Ejercicio (Ahorro/Desahorro)	2,307,467	-2,084,667

Bajo protesta de decir verdad declaramos que los Estados Financieros y sus Notas son razonablemente correctos y responsabilidad del emi

LIC. EMMANUEL CARRILLO MARTÍNEZ
RECTOR



MBA. GERARDO DE LA GARZA MARTINEZ
DIRECTOR DE ADMINISTRACION Y FINANZAS

CONCEPTO	Año		CONCEPTO	Año	
	2019	2018		2019	2018
ACTIVO			PASIVO		
<i>Activo Circulante</i>			<i>Pasivo Circulante</i>		
Efectivo y Equivalentes	12,749,488	22,828,771	Cuentas por Pagar a Corto Plazo	11,189,880	1,516,528
Derechos a Recibir Efectivo o Equivalentes	1,845,862	4,574	Documentos por Pagar a Corto Plazo	0	0
Derechos a Recibir Bienes o Servicios	0	1,099,965	Porción a Corto Plazo de la Deuda Pública a Largo Plazo	0	0
Inventarios	0	0	Títulos y Valores a Corto Plazo	0	0
Almacenes	0	0	Pasivos Diferidos a Corto Plazo	0	8,803,046
Estimación por Pérdida o Deterioro de Activos Circulantes	0	0	Fondos y Bienes de Terceros en Garantía y/o Administración a Corto Plazo	0	0
Otros Activos Circulantes	89,518	81,114	Provisiones a Corto Plazo	0	0
Total de Activos Circulantes	14,684,868	24,014,424	Otros Pasivos a Corto Plazo	0	0
<i>Activo No Circulante</i>			Total de Pasivos Circulantes	11,189,880	10,319,574
Inversiones Financieras a Largo Plazo	0	0	<i>Pasivo No Circulante</i>		
Derechos a Recibir Efectivo o Equivalentes a Largo Plazo	0	0	Cuentas por Pagar a Largo Plazo	0	0
Bienes Inmuebles, Infraestructura y Construcciones en Proceso	108,415,165	101,215,711	Documentos por Pagar a Largo Plazo	0	0
Bienes Muebles	29,547,589	28,357,878	Deuda Pública a Largo Plazo	0	0
Activos Intangibles	1,119,644	0	Pasivos Diferidos a Largo Plazo	0	0
Depreciación, Deterioro y Amortización Acumulada de Bienes	-21,794,337	-16,724,294	Fondos y Bienes de Terceros en Garantía y/o en Administración a Largo Plazo	0	0
Activos Diferidos	0	0	Provisiones a Largo Plazo	0	0
Estimación por Pérdida o Deterioro de Activos no Circulantes	0	0	Total de Pasivos No Circulantes	0	0
Otros Activos no Circulantes	0	0	Total del Pasivo	11,189,880	10,319,574
Total de Activos No Circulantes	117,288,060	112,849,295	HACIENDA PÚBLICA/ PATRIMONIO		
Total del Activo	131,972,928	136,863,719	<i>Hacienda Pública/Patrimonio Contribuido</i>	56,724,920	57,577,568
			Aportaciones	45,298,136	46,150,784
			Donaciones de Capital	11,426,784	11,426,784
			Actualización de la Hacienda Pública / Patrimonio	0	0
			<i>Hacienda Pública/Patrimonio Generado</i>	64,058,129	68,966,577
			Resultados del Ejercicio (Ahorro / Desahorro)	2,307,467	-2,084,667
			Resultados de Ejercicios Anteriores	61,750,662	71,051,244
			Revalúos	0	0
			Reservas	0	0
			Rectificaciones de Resultados de Ejercicios Anteriores	0	0
			Exceso o Insuficiencia en la Actualización de la Hacienda Pública/Patrimonio	0	0
			Resultado por Posición Monetaria	0	0
			Resultado por Tenencia de Activos no Monetarios	0	0
			Total Hacienda Pública/ Patrimonio	120,783,048	126,544,145
			Total del Pasivo y Hacienda Pública / Patrimonio	131,972,928	136,863,719

Bajo protesta de decir verdad declaramos que los Estados Financieros y sus Notas son razonablemente correctos y responsabilidad del emisor

LIC. EMMANUEL CARRILLO MARTÍNEZ
RECTOR



MBA. GERARDO DE LA GARZA MARTÍNEZ
DIRECTOR DE ADMINISTRACIÓN Y FINANZAS



Universidad Tecnológica el Retoño
 Estado de Cambios en la Situación Financiera
 Del 1 de Enero al 31 de Marzo de 2019
 (Pesos)

Concepto	Origen	Aplicación
ACTIVO	962,786	3,419,083
Activo Circulante	962,786	3,316,114
Efectivo y Equivalentes	0	3,312,640
Derechos a Recibir Efectivo o Equivalentes	962,786	0
Derechos a Recibir Bienes o Servicios	0	0
Inventarios	0	0
Almacenes	0	0
Estimación por Pérdida o Deterioro de Activos Circulantes	0	0
Otros Activos Circulantes	0	3,474
Activo No Circulante	0	102,969
Inversiones Financieras a Largo Plazo	0	0
Derechos a Recibir Efectivo o Equivalentes a Largo Plazo	0	0
Bienes Inmuebles, Infraestructura y Construcciones en Proceso	0	27,635
Bienes Muebles	0	46,914
Activos Intangibles	0	28,420
Depreciación, Deterioro y Amortización Acumulada de Bienes	0	0
Activos Diferidos	0	0
Estimación por Pérdida o Deterioro de Activos no Circulantes	0	0
Otros Activos no Circulantes	0	0
PASIVO	148,830	0
Pasivo Circulante	148,830	0
Cuentas por Pagar a Corto Plazo	148,830	0
Documentos por Pagar a Corto Plazo	0	0
Porción a Corto Plazo de la Deuda Pública a Largo Plazo	0	0
Títulos y Valores a Corto Plazo	0	0
Pasivos Diferidos a Corto Plazo	0	0
Fondos y Bienes de Terceros en Garantía y/o Administración a Corto Plazo	0	0
Provisiones a Corto Plazo	0	0
Otros Pasivos a Corto Plazo	0	0
Pasivo No Circulante	0	0
Cuentas por Pagar a Largo Plazo	0	0
Documentos por Pagar a Largo Plazo	0	0
Deuda Pública a Largo Plazo	0	0
Pasivos Diferidos a Largo Plazo	0	0
Fondos y Bienes de Terceros en Garantía y/o en Administración a Largo Plazo	0	0
Provisiones a Largo Plazo	0	0
HACIENDA PÚBLICA/ PATRIMONIO	11,582,431	9,274,965
Hacienda Pública/Patrimonio Contribuido	0	0
Aportaciones	0	0
Donaciones de Capital	0	0
Actualización de la Hacienda Pública / Patrimonio	0	0
Hacienda Pública/Patrimonio Generado	11,582,431	9,274,965
Resultados del Ejercicio (Ahorro / Desahorro)	11,582,431	0
Resultados de Ejercicios Anteriores	0	9,274,965
Revalúos	0	0
Reservas	0	0
Rectificaciones de Resultados de Ejercicios Anteriores	0	0
Exceso o Insuficiencia en la Actualización de la Hacienda Pública/Patrimonio	0	0
Resultado por Posición Monetaria	0	0
Resultado por Tenencia de Activos no Monetarios	0	0

Bajo protesta de decir verdad de la misma que los Estados Financieros y sus Notas son razonablemente correctos y responsabilidad del emisor

LIC. EMMANUEL CARRILLO MARTÍNEZ
 RECTOR



MBA. GERARDO DE LA GARZA MARTÍNEZ
 DIRECTOR DE ADMINISTRACIÓN Y FINANZAS



Universidad Tecnológica el Retoño
Estado Analítico del Activo
Del 1 de Enero al 31 de Marzo de 2019
(Pesos)

Concepto	Saldo Inicial 1	Cargos del Periodo 2	Abonos del Periodo 3	Saldo Final 4=(1+2-3)	Variación del Periodo (4-1)
ACTIVO					
Activo Circulante	12,331,540	28,070,808	25,717,480	14,684,868	2,353,328
Efectivo y Equivalentes	9,436,847	17,791,232	14,478,591	12,749,488	3,312,640
Derechos a Recibir Efectivo o Equivalentes	2,808,649	10,279,576	11,242,362	1,845,862	-962,786
Derechos a Recibir Bienes o Servicios	0	0	0	0	0
Inventarios	0	0	0	0	0
Almacenes	0	0	0	0	0
Estimación por Pérdida o Deterioro de Activos Circulantes	0	0	0	0	0
Otros Activos Circulantes	86,044	0	-3,474	89,518	3,474
Activo No Circulante	117,185,091	102,969	0	117,288,060	102,969
Inversiones Financieras a Largo Plazo	0	0	0	0	0
Derechos a Recibir Efectivo o Equivalentes a Largo Plazo	0	0	0	0	0
Bienes Inmuebles, Infraestructura y Construcciones en Proceso	108,387,530	27,635	0	108,415,165	27,635
Bienes Muebles	29,500,675	46,914	0	29,547,589	46,914
Activos Intangibles	1,091,224	28,420	0	1,119,644	28,420
Depreciación, Deterioro y Amortización Acumulada de Bienes	-21,794,337	0	0	-21,794,337	0
Activos Diferidos	0	0	0	0	0
Estimación por Pérdida o Deterioro de Activos no Circulantes	0	0	0	0	0
Otros Activos no Circulantes	0	0	0	0	0
TOTAL DEL ACTIVO	129,516,632	28,173,777	25,717,480	131,972,928	2,456,297

Bajo protesta de decir verdad declaramos que los Estados Financieros y sus Notas son razonablemente correctos y responsabilidad del emisor

LIC. EMMANUEL CARRILLO MARTÍNEZ
RECTOR




MBA. GERARDO DE LA GARZA MARTÍNEZ
DIRECTOR DE ADMINISTRACIÓN Y FINANZAS



Universidad Tecnológica el Retoño
Estado Analítico de la Deuda y Otros Pasivos
Del 1 de Enero al 31 de Marzo de 2019
(Pesos)

Denominación de las Deudas	Moneda de Contratación	Institución o País Acreedor	Saldo Inicial del Periodo	Saldo Final del Periodo
DEUDA PÚBLICA				
Corto Plazo				
Deuda Interna				
Instituciones de Crédito	Peso	México	0	0
Títulos y Valores	Peso	México	0	0
Arrendamientos Financieros	Peso	México	0	0
Deuda Externa				
Organismos Financieros Internacionales	Peso	México	0	0
Deuda Bilateral	Peso	México	0	0
Títulos y Valores	Peso	México	0	0
Arrendamientos Financieros	Peso	México	0	0
Subtotal a Corto Plazo			0	0
Largo Plazo				
Deuda Interna				
Instituciones de Crédito	Peso	México	0	0
Títulos y Valores	Peso	México	0	0
Arrendamientos Financieros	Peso	México	0	0
Deuda Externa				
Organismos Financieros Internacionales	Peso	México	0	0
Deuda Bilateral	Peso	México	0	0
Títulos y Valores	Peso	México	0	0
Arrendamientos Financieros	Peso	México	0	0
Subtotal a Largo Plazo			0	0
Otros Pasivos	Peso	México	11,041,050	11,189,880
Total Deuda y Otros Pasivos			11,041,050	11,189,880

Bajo protesta de decir verdad declaramos que los Estados Financieros y sus Notas son razonablemente correctos y responsabilidad del emisor


 LIC. EMMANUEL CARRILLO MARTINEZ
 RECTOR




 MBA. GERARDO DE LA GARZA MARTINEZ
 DIRECTOR DE ADMINISTRACIÓN Y FINANZAS





Universidad Tecnológica el Retoño
 Estado de Variación en la Hacienda Pública
 Del 1 de Enero al 31 de Marzo de 2019
 (pesos)

Concepto	Hacienda Pública/Patrimonio Contribuido	Hacienda Pública/Patrimonio Generado de Ejercicios Anteriores	Hacienda Pública/Patrimonio Generado del Ejercicio	Exceso o Insuficiencia en la Actualización de la Hacienda Pública / Patrimonio	TOTAL
Rectificaciones de Resultados de Ejercicios Anteriores		0	0	0	0
HACIENDA PÚBLICA/PATRIMONIO CONTRIBUIDO NETO 2018	56,724,920				56,724,920
Aportaciones	45,298,136				45,298,136
Donaciones de Capital	11,426,784				11,426,784
Actualización de la Hacienda Pública/Patrimonio	0				0
HACIENDA PÚBLICA /PATRIMONIO GENERADO NETO 2018		71,025,627	-9,274,965		61,750,662
Resultados del Ejercicio (Ahorro/Desahorro)			-9,274,965		-9,274,965
Resultados de Ejercicios Anteriores		71,025,627			71,025,627
Revalúos		0		0	0
Reservas		0		0	0
Rectificaciones de Resultados de Ejercicios Anteriores		0		0	0
EXCESO O INSUFICIENCIA EN LA ACTUALIZACIÓN DE LA HACIENDA PÚBLICA/ PATRIMONIO NETO 2018				0	0
Resultado por Posición Monetaria				0	0
Resultado por Tenencia de Activos no Monetarios				0	0
HACIENDA PÚBLICA / PATRIMONIO NETO FINAL 2018	56,724,920	71,025,627	-9,274,965	0	118,475,582
CAMBIOS EN LA HACIENDA PÚBLICA/PATRIMONIO CONTRIBUIDO NETO 2019	0				0
Aportaciones	0				0
Donaciones de Capital	0				0
Actualización de la Hacienda Pública/Patrimonio	0				0
VARIACIONES DE LA HACIENDA PÚBLICA / PATRIMONIO GENERADO NETO 2019		-9,274,965	11,582,431		2,307,467
Resultados del Ejercicio (Ahorro/Desahorro)			2,307,467		2,307,467
Resultados de Ejercicios Anteriores		-9,274,965	9,274,965		0
Revalúos		0	0	0	0
Reservas		0	0	0	0
Rectificaciones de Resultados de Ejercicios Anteriores		0	0	0	0
CAMBIOS EN EL EXCESO O INSUFICIENCIA EN LA ACTUALIZACIÓN DE LA HACIENDA PÚBLICA/ PATRIMONIO NETO 2019				0	0
Resultado por Posición Monetaria				0	0
Resultado por Tenencia de Activos no Monetarios				0	0
HACIENDA PÚBLICA / PATRIMONIO NETO FINAL 2019	56,724,920	61,750,662	2,307,467	0	120,783,048

Bajo protesta de decir verdad declaramos que los Estados Financieros y sus Notas son razonablemente correctos y responsabilidad del emisor.

LIC. EMMANUEL CARRILLO MARTÍNEZ
 RECTOR



MBA. GERARDO DE LA GARZA MARTÍNEZ
 DIRECTOR DE ADMINISTRACIÓN Y FINANZAS



Universidad Tecnológica el Retoño
Estado de Flujos de Efectivo
Del 1 de Enero al 31 de Marzo de 2019 y 2018
(Pesos)

Concepto	2019	2018
Flujos de Efectivo de las Actividades de Operación		
Origen	10,155,793	73,761,386
Impuestos	0	0
Cuotas y Aportaciones de Seguridad Social	0	0
Contribuciones de mejoras	0	0
Derechos	1,223,068	16,238,160
Productos	49,339	8,099,738
Aprovechamientos	29,637	302,690
Ingresos por Venta de Bienes y Prestación de Servicios	826,117	0
Participaciones, Aportaciones, Convenios, Incentivos Derivados de la Colaboración Fiscal y Fondos Distintos de Aportaciones	0	0
Transferencias, Asignaciones, Subsidios y Subvenciones, y Pensiones y Jubilaciones	8,027,632	29,381,328
Otros Orígenes de Operación	0	19,739,470
Aplicación	6,804,958	51,891,903
Servicios Personales	4,935,870	22,800,831
Materiales y Suministros	440,070	2,542,963
Servicios Generales	1,097,501	26,548,109
Transferencias Internas y Asignaciones al Sector Público	0	0
Transferencias al resto del Sector Público	0	0
Subsidios y Subvenciones	0	0
Ayudas Sociales	0	0
Pensiones y Jubilaciones	0	0
Transferencias a Fideicomisos, Mandatos y Contratos Análogos	0	0
Transferencias a la Seguridad Social	0	0
Donativos	0	0
Transferencias al Exterior	0	0
Participaciones	0	0
Aportaciones	0	0
Convenios	0	0
Otras Aplicaciones de Operación	331,517	0
Flujos Netos de Efectivo por Actividades de Operación	3,350,836	21,869,482
Flujos de Efectivo de las Actividades de Inversión		
Origen	0	0
Bienes Inmuebles, Infraestructura y Construcciones en Proceso	0	0
Bienes Muebles	0	0
Otros Orígenes de Inversión	0	0
Aplicación	56,055	17,752,664
Bienes Inmuebles, Infraestructura y Construcciones en Proceso	27,635	14,095,985
Bienes Muebles	0	3,402,117
Otras Aplicaciones de Inversión	28,420	254,562
Flujos Netos de Efectivo por Actividades de Inversión	-56,055	-17,752,664
Flujo de Efectivo de las Actividades de Financiamiento		
Origen	0	0
Endeudamiento Neto	0	0
Interno	0	0
Externo	0	0
Otros Orígenes de Financiamiento	0	0
Aplicación	0	0
Servicios de la Deuda	0	0
Interno	0	0
Externo	0	0
Otras Aplicaciones de Financiamiento	0	0
Flujos netos de Efectivo por Actividades de Financiamiento	0	0
Incremento/Disminución Neta en el Efectivo y Equivalentes al Efectivo	3,294,781	4,116,819
Efectivo y Equivalentes al Efectivo al inicio del Ejercicio	9,436,847	9,395,277
Efectivo y Equivalentes al Efectivo al final del Ejercicio	12,731,628	13,512,095

Bajo protesta de decir verdad declaramos que los Estados Financieros y sus Notas son razonablemente correctos y responsabilidad del emisor.

LIC. EMMANUEL CARRILLO MARTÍNEZ
RECTOR

MBA. GERARDO DE LA GARZA MARTÍNEZ
DIRECTOR DE ADMINISTRACIÓN Y FINANZAS




Universidad Tecnológica el Retoño
Informe de Pasivos Contingentes
Del 1 de Enero al 31 de Marzo de 2019
(Pesos)


"En cumplimiento a lo dispuesto en los artículos 46, fracción I, inciso d, y 52 de la Ley General de Contabilidad Gubernamental, y de conformidad con lo establecido en el capítulo VII, numeral III, inciso g) del Manual de Contabilidad Gubernamental emitido por el CONAC, el ente público informa lo siguiente:"

Cuenta	Concepto	Importe
NOTA: "No se ha presentado el supuesto."		
TOTAL		

Bajo protesta de decir verdad declaramos que los Estados Financieros y sus Notas son razonablemente correctos y responsabilidad del emisor.


LIC. EMMANUEL CARRILLO MARTÍNEZ
Cargo de quien autoriza




MBA. GERARDO DE LA GARZA MARTÍNEZ
DIRECTOR DE ADMINISTRACION Y FINANZAS

Rubro de Ingresos	Ingreso					Diferencia (6= 5 - 1)
	Estimado	Ampliaciones y Reducciones	Modificado	Devengado	Recaudado	
	(1)	(2)	(3= 1 + 2)	(4)	(5)	
Impuestos	0	0	0	0	0	0
Cuotas y Aportaciones de Seguridad Social	0	0	0	0	0	0
Contribuciones de Mejoras	0	0	0	0	0	0
Derechos	0	0	0	0	0	0
Productos	4,789,000	0	4,789,000	1,223,068	1,223,068	-3,565,932
Aprovechamientos	50,000	0	50,000	49,339	49,339	-661
Ingresos por Venta de Bienes, Prestación de Servicios y Otros Ingresos	4,000	0	4,000	29,637	29,637	25,637
Participaciones, Aportaciones, Convenios, Incentivos Derivados de la Colaboración Fiscal y Fondos Distintos de Aportaciones	1,323,000	0	1,323,000	826,117	826,117	-496,883
Transferencias, Asignaciones, Subsidios y Subvenciones, y Pensiones y Jubilaciones	0	0	0	0	0	0
Ingresos Derivados de Financiamientos	32,257,925	0	32,257,925	8,027,632	8,027,632	-24,230,293
Total	38,423,925	0	38,423,925	10,155,793	10,155,793	0
				Ingresos excedentes¹		-28,268,132

Estado Analítico de Ingresos, Por Fuente de Financiamiento	Ingreso					Diferencia (6= 5 - 1)
	Estimado	Ampliaciones y Reducciones	Modificado	Devengado	Recaudado	
	(1)	(2)	(3= 1 + 2)	(4)	(5)	
Ingresos del Poder Ejecutivo Federal o Estatal y de los Municipios						
Impuestos	0	0	0	0	0	0
Cuotas y Aportaciones de Seguridad Social	0	0	0	0	0	0
Contribuciones de Mejoras	0	0	0	0	0	0
Derechos	0	0	0	0	0	0
Productos	4,789,000	0	4,789,000	1,223,068	1,223,068	24,076
Aprovechamientos	50,000	0	50,000	49,339	49,339	-661
Ingresos por Venta de Bienes, Prestación de Servicios y Otros Ingresos	4,000	0	4,000	29,637	29,637	25,637
Participaciones, Aportaciones, Convenios, Incentivos Derivados de la Colaboración Fiscal y Fondos Distintos de Aportaciones	0	0	0	0	0	0
Transferencias, Asignaciones, Subsidios y Subvenciones, y Pensiones y Jubilaciones	32,257,925	0	32,257,925	8,027,632	8,027,632	-24,230,293
						0
Ingresos de los Entes Públicos de los Poderes Legislativo y Judicial, de los Órganos Autónomos y del Sector Paraestatal o Paramunicipal, así como de las Empresas Productivas del Estado						
Cuotas y Aportaciones de Seguridad Social	0	0	0	0	0	0
Productos	0	0	0	0	0	0
Ingresos por Venta de Bienes, Prestación de Servicios y Otros Ingresos	0	0	0	0	0	0
Transferencias, Asignaciones, Subsidios y Subvenciones, y Pensiones y Jubilaciones	0	0	0	0	0	0
						0
Ingresos derivados de financiamiento						
Ingresos Derivados de Financiamientos	0	0	0	0	0	0
Total	37,100,925	0	37,100,925	9,329,676	9,329,676	0
				Ingresos excedentes		-24,180,340

¹ Los Ingresos excedentes se presentan para efectos de cumplimiento de la Ley General de Contabilidad Gubernamental y el importe reflejado debe ser siempre mayor a cero

LIC. EMMANUEL CARRILLO MARTINEZ
RECTOR



MBA. GERARDO DE LA GARZA MARTINEZ
DIRECTOR DE ADMINISTRACION Y FINANZAS



Universidad Tecnológica el Retoño
Estado Analítico del Ejercicio del Presupuesto de Egresos
Clasificación Administrativa
Del 1 de Enero al 31 de Marzo de 2019

Concepto	Egresos					Subejercicio
	Aprobado	Ampliaciones/ (Reducciones)	Modificado	Devengado	Pagado	
	1	2	3 = (1 + 2)	4	5	
1000 RECTORIA	\$1,593,001	\$68,853	\$1,661,854	\$324,689	\$282,191	\$1,337,166
1001 RECTORIA	\$975,701	\$68,853	\$1,044,554	\$323,049	\$280,551	\$721,506
1002 JURIDICO	\$15,500	\$0	\$15,500	\$1,640	\$1,640	\$13,860
1003 PLANEACION Y EVALUACION	\$55,500	\$0	\$55,500	\$0	\$0	\$55,500
1004 CONTROL ESCOLAR LEARNING COMMONS	\$446,300	\$0	\$446,300	\$0	\$0	\$446,300
1005 GESTION DE CALIDAD	\$100,000	\$0	\$100,000	\$0	\$0	\$100,000
2000 DIRECCION DE ADMINISTRACION Y FINANZAS	\$14,237,212	\$103,187	\$14,340,399	\$4,976,167	\$3,627,425	\$9,364,231
2001 ADMINISTRACION Y FINANZAS	\$9,378,084	\$6,900	\$9,384,984	\$3,459,443	\$3,015,043	\$5,925,541
2002 RECURSOS HUMANOS	\$170,000	\$0	\$170,000	\$7,198	\$4,228	\$162,802
2003 CONTABILIDAD CAJAS	\$62,701	\$0	\$62,701	\$2,825	\$2,825	\$59,876
2004 PROGRAMACION Y PRESUPUESTOS	\$8,000	\$0	\$8,000	\$0	\$0	\$8,000
2005 EGRESOS Y ADQUISICIONES ALMACEN E INVENTARIOS	\$219,000	\$96,287	\$315,287	\$132,503	\$33,396	\$182,783
2006 TECNOLOGIAS DE LA INFORMACION Y REDES	\$9,000	\$0	\$9,000	\$0	\$0	\$9,000
2007 REDES Y TELECOMUNICACIONES	\$591,327	\$0	\$591,327	\$171,528	\$131,351	\$419,800
2008 INFRAESTRUCTURA Y SUSTENTABILIDAD	\$3,622,700	\$0	\$3,622,700	\$1,189,426	\$427,337	\$2,433,274
2009 ENFERMERIA	\$37,000	\$0	\$37,000	\$1,763	\$1,763	\$35,237
2010 NEXT GENERATION	\$19,400	\$0	\$19,400	\$11,481	\$11,481	\$7,919
2011 SERVICIOS GENERALES	\$120,000	\$0	\$120,000	\$0	\$0	\$120,000
3000 DIRECCION ACADEMICA	\$10,685,869	\$328,510	\$11,014,379	\$2,480,049	\$2,470,482	\$8,534,330
3001 DIRECCION ACADEMICA	\$10,392,117	\$0	\$10,392,117	\$2,136,075	\$2,136,075	\$8,256,042
3002 IDIOMAS	\$54,500	\$328,510	\$383,010	\$334,723	\$334,406	\$48,287
3003 CARRERAS TECNOLOGICAS	\$55,500	\$0	\$55,500	\$0	\$0	\$55,500
3004 CARRERAS ECONOMICO-ADMINISTRATIVAS	\$142,552	\$0	\$142,552	\$0	\$0	\$142,552
3005 TUTORIAS Y ASESORIA PSICOPEDAGOGICA	\$41,200	\$0	\$41,200	\$9,251	\$0	\$31,949
4000 VINCULACION Y EXTENCION UNIVERSITARIA	\$517,147	\$113,600	\$630,747	\$201,202	\$149,398	\$429,545
4001 VINCULACION Y EXTENCION UNIVERSITARIA	\$74,058	\$0	\$74,058	\$458	\$458	\$73,600
4002 ASUNTOS INTERNACIONALES	\$25,565	\$90,363	\$115,928	\$96,363	\$96,363	\$19,565
4003 DIFUSION Y PRENSA	\$11,539	\$9,435	\$20,974	\$17,400	\$17,400	\$3,574
4004 PROMOCIÓN Y COMUNICACIÓN	\$203,890	\$0	\$203,890	\$60,803	\$9,000	\$143,087
4005 ESTADIAS	\$104,400	\$0	\$104,400	\$0	\$0	\$104,400
4006 PARAESCOLARES	\$23,040	\$13,802	\$36,843	\$20,301	\$20,301	\$16,541
4007 DISEÑO GRÁFICO	\$37,206	\$0	\$37,206	\$5,876	\$5,876	\$31,330
4008 DISEÑO DIGITAL	\$37,448	\$0	\$37,448	\$0	\$0	\$37,448
Total del Gasto	\$27,033,228	\$614,150	\$27,647,378	\$7,982,107	\$6,529,496	\$19,665,272

LIC. EMMANUEL CARRILLO MARTÍNEZ
RECTOR



MBA. GERARDO DE LA GARZA MARTÍNEZ
DIRECTOR DE ADMINISTRACIÓN Y FINANZAS



Universidad Tecnológica el Retoño
Estado Analítico del Ejercicio del Presupuesto de Egresos
Clasificación Económica (por Tipo de Gasto)
Del 1 de Enero al 31 de Marzo de 2019

Concepto	Egresos					Subejercicio 6 = (3 - 4)
	Aprobado	Ampliaciones/ (Reducciones)	Modificado	Devengado	Pagado	
	1	2	3 = (1 + 2)	4	5	
Gasto Corriente	26,856,773	523,665	27,380,437	7,879,138	6,473,441	19,501,300
Gasto de Capital	176,456	90,485	266,941	102,969	56,055	163,972
Amortización de la Deuda y Disminución de Pasivos	0	0	0	0	0	0
Pensiones y Jubilaciones	0	0	0	0	0	0
Participaciones	0	0	0	0	0	0
Total del Gasto	27,033,228	614,150	27,647,378	7,982,107	6,529,496	19,665,272


 LIC. EMMANUEL CARRILLO MARTÍNEZ
 RECTOR

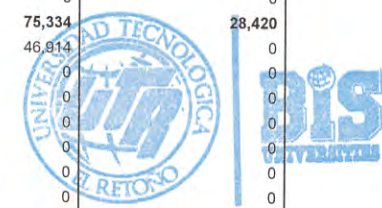



 MBA. GERARDO DE LA GARZA MARTINEZ
 DIRECTOR DE ADMINISTRACION Y FINANZAS



Universidad Tecnológica el Retono
Estado Analítico del Ejercicio del Presupuesto de Egresos
Clasificación por Objeto del Gasto (Capítulo y Concepto)
Del 1 de Enero al 31 de Marzo de 2019

Concepto	Egresos					Subejercicio 6 = (3 - 4)
	Aprobado	Ampliaciones/ (Reducciones)	Modificado	Devengado	Pagado	
	1	2	3 = (1 + 2)	4	5	
Servicios Personales	17,909,000	0	17,909,000	4,935,870	4,935,870	12,973,130
Remuneraciones al Personal de Carácter Permanente	2,699,000	0	2,699,000	1,758,545	1,758,545	940,455
Remuneraciones al Personal de Carácter Transitorio	7,189,863	0	7,189,863	2,069,656	2,069,656	5,120,207
Remuneraciones Adicionales y Especiales	2,187,040	0	2,187,040	25,288	25,288	2,161,752
Seguridad Social	3,889,045	0	3,889,045	158,107	158,107	3,730,938
Otras Prestaciones Sociales y Económicas	1,944,052	0	1,944,052	924,275	924,275	1,019,777
Previsiones	0	0	0	0	0	0
Pago de Estímulos a Servidores Públicos	0	0	0	0	0	0
Materiales y Suministros	915,646	328,510	1,244,156	549,278	440,070	694,878
Materiales de Administración, Emisión de Documentos y Artículos Oficiales	251,006	328,510	579,516	394,714	339,945	184,802
Alimentos y Utensilios	115,894	0	115,894	37,402	30,202	78,492
Materias Primas y Materiales de Producción y Comercialización	30,000	0	30,000	0	0	30,000
Materiales y Artículos de Construcción y de Reparación	52,060	0	52,060	354	354	51,706
Productos Químicos, Farmacéuticos y de Laboratorio	23,120	0	23,120	1,763	1,763	21,357
Combustibles, Lubricantes y Aditivos	208,000	0	208,000	71,780	32,135	136,220
Vestuario, Blancos, Prendas de Protección y Artículos Deportivos	106,326	0	106,326	36,159	35,671	70,168
Materiales y Suministros Para Seguridad	0	0	0	0	0	0
Herramientas, Refacciones y Accesorios Menores	129,240	0	129,240	7,106	0	122,134
Servicios Generales	7,913,826	195,155	8,108,981	2,393,990	1,097,501	5,714,992
Servicios Básicos	1,107,200	6,900	1,114,100	340,827	251,961	773,273
Servicios de Arrendamiento	1,181,160	46,000	1,227,160	497,317	111,613	729,843
Servicios Profesionales, Científicos, Técnicos y Otros Servicios	2,182,860	0	2,182,860	394,728	166,240	1,788,132
Servicios Financieros, Bancarios y Comerciales	198,500	-2,901	195,599	25,394	22,424	170,205
Servicios de Instalación, Reparación, Mantenimiento y Conservación	1,791,106	17,368	1,808,474	739,745	242,632	1,068,729
Servicios de Comunicación Social y Publicidad	245,465	9,435	254,900	77,507	26,400	177,393
Servicios de Traslado y Viáticos	620,697	13,802	634,499	85,413	72,643	549,086
Servicios Oficiales	411,813	90,363	502,176	165,538	136,068	336,638
Otros Servicios Generales	175,026	14,187	189,213	67,520	67,520	121,693
Transferencias, Asignaciones, Subsidios y Otras Ayudas	0	0	0	0	0	0
Transferencias Internas y Asignaciones al Sector Público	0	0	0	0	0	0
Transferencias al Resto del Sector Público	0	0	0	0	0	0
Subsidios y Subvenciones	0	0	0	0	0	0
Ayudas Sociales	0	0	0	0	0	0
Pensiones y Jubilaciones	0	0	0	0	0	0
Transferencias a Fideicomisos, Mandatos y Otros Análogos	0	0	0	0	0	0
Transferencias a la Seguridad Social	0	0	0	0	0	0
Donativos	0	0	0	0	0	0
Transferencias al Exterior	0	0	0	0	0	0
Bienes Muebles, Inmuebles e Intangibles	207,827	90,485	298,313	75,334	28,420	222,979
Mobiliario y Equipo de Administración	27,000	46,915	73,915	46,914	0	27,001
Mobiliario y Equipo Educativo y Recreativo	25,000	0	25,000	0	0	25,000
Equipo e Instrumental Médico y de Laboratorio	0	0	0	0	0	0
Vehículos y Equipo de Transporte	0	0	0	0	0	0
Equipo de Defensa y Seguridad	0	0	0	0	0	0
Maquinaria, Otros Equipos y Herramientas	0	0	0	0	0	0
Activos Biológicos	0	0	0	0	0	0
Bienes Inmuebles	0	0	0	0	0	0
Activos Intangibles	0	0	0	0	0	0
Inversión Pública	155,827	43,571	199,398	28,420	28,420	170,978
	86,928	0	86,928	27,635	27,635	59,293





Universidad Tecnológica el Retoño
 Estado Analítico del Ejercicio del Presupuesto de Egresos
 Clasificación por Objeto del Gasto (Capítulo y Concepto)
 Del 1 de Enero al 31 de Marzo de 2019

Concepto	Egresos					Subejercicio 6 = (3 - 4)
	Aprobado	Ampliaciones/ (Reducciones)	Modificado	Devengado	Pagado	
	1	2	3 = (1 + 2)	4	5	
Obra Pública en Bienes de Dominio Público	0	0	0	0	0	0
Obra Pública en Bienes Propios	86,928	0	86,928	27,635	27,635	59,293
Proyectos Productivos y Acciones de Fomento	0	0	0	0	0	0
Inversiones Financieras y Otras Provisiones	0	0	0	0	0	0
Inversiones Para el Fomento de Actividades Productivas	0	0	0	0	0	0
Acciones y Participaciones de Capital	0	0	0	0	0	0
Compra de Títulos y Valores	0	0	0	0	0	0
Concesión de Préstamos	0	0	0	0	0	0
Inversiones en Fideicomisos, Mandatos y Otros Análogos	0	0	0	0	0	0
Otras Inversiones Financieras	0	0	0	0	0	0
Provisiones para Contingencias y Otras Erogaciones Especiales	0	0	0	0	0	0
Participaciones y Aportaciones	0	0	0	0	0	0
Participaciones	0	0	0	0	0	0
Aportaciones	0	0	0	0	0	0
Convenios	0	0	0	0	0	0
Deuda Pública	0	0	0	0	0	0
Amortización de la Deuda Pública	0	0	0	0	0	0
Intereses de la Deuda Pública	0	0	0	0	0	0
Comisiones de la Deuda Pública	0	0	0	0	0	0
Gastos de la Deuda Pública	0	0	0	0	0	0
Costo por Coberturas	0	0	0	0	0	0
Apoyos Financieros	0	0	0	0	0	0
Adeudos de Ejercicios Fiscales Anteriores (Adefas)	0	0	0	0	0	0
Total del Gasto	27,033,228	614,150	27,647,378	7,982,107	6,529,496	19,665,272

LIC. EMMANUEL CARRILLO MARTINEZ
 RECTOR



MBA. GERARDO DE LA GARZA MARTINEZ
 DIRECTOR DE ADMINISTRACION Y FINANZAS



Universidad Tecnológica el Retoño
Estado Analítico del Ejercicio del Presupuesto de Egresos
Clasificación Funcional (Finalidad y Función)
Del 1 de Enero al 31 de Marzo de 2019

Concepto	Egresos					Subejercicio 6 = (3 - 4)
	Aprobado	Ampliaciones/ (Reducciones)	Modificado	Devengado	Pagado	
	1	2	3 = (1 + 2)	4	5	
Gobierno	0	0	0	0	0	0
Legislación			0			0
Justicia			0			0
Coordinación de la Política de Gobierno			0			0
Relaciones Exteriores			0			0
Asuntos Financieros y Hacendarios			0			0
Seguridad Nacional			0			0
Asuntos de Orden Público y de Seguridad Interior			0			0
Otros Servicios Generales			0			0
Desarrollo Social	27,033,228	614,150	27,647,378	7,982,107	6,529,496	19,665,272
Protección Ambiental			0			0
Vivienda y Servicios a la Comunidad			0			0
Salud			0			0
Recreación, Cultura y Otras Manifestaciones Sociales			0			0
Educación	27,033,228	614,150	27,647,378	7,982,107	6,529,496	19,665,272
Protección Social			0			0
Otros Asuntos Sociales			0			0
Desarrollo Económico	0	0	0	0	0	0
Asuntos Económicos, Comerciales y Laborales en General			0			0
Agropecuaria, Silvicultura, Pesca y Caza			0			0
Combustibles y Energía			0			0
Minería, Manufacturas y Construcción			0			0
Transporte			0			0
Comunicaciones			0			0
Turismo			0			0
Ciencia, Tecnología e Innovación			0			0
Otras Industrias y Otros Asuntos Económicos			0			0
Otras no Clasificadas en Funciones Anteriores	0	0	0	0	0	0
Transacciones de la Deuda Pública / Costo Financiero de la Deuda			0			0
Transferencias, Participaciones y Aportaciones entre Diferentes Niveles y Ordenes de Gobierno			0			0
Saneamiento del Sistema Financiero			0			0
Adeudos de Ejercicios Fiscales Anteriores			0			0
Total del Gasto	27,033,228	614,150	27,647,378	7,982,107	6,529,496	19,665,272

LIC. EMMANUEL CARRILLO MARTÍNEZ
RECTOR



MBA. GERARDO DE LA GARZA MARTINEZ
DIRECTOR DE ADMINISTRACION Y FINANZAS



Universidad Tecnológica el Retoño
Endeudamiento Neto
Del 1 de Enero al 28 de Febrero de 2019

Identificación de Crédito o Instrumento	Contratación/Colocación	Amortización	Endeudamiento Neto
	A	B	C = A - B
Creditos Bancarios			
			0
			0
			0
			0
			0
			0
			0
			0
			0
Total Créditos Bancarios	0	0	0
Otros Instrumentos de Deuda			
			0
			0
			0
			0
			0
			0
			0
			0
			0
			0
Total Otros Instrumentos de Deuda	0	0	0
TOTAL	0	0	0

NO APLICA

LIC. EMMANUEL CARRILLO MARTÍNEZ
RECTOR



MBA. GERARDO DE LA GARZA MARTINEZ
DIRECTOR DE ADMINISTRACION Y FINANZAS



BIS
UNIVERSITIES

Universidad Tecnológica el Retoño
Intereses de la Deuda
Del 1 de Enero al 31 de Marzo de 2019

Identificación de Crédito o Instrumento	Devengado	Pagado
	Créditos Bancarios	
Total de intereses de Créditos Bancarios	0	0
	Otros Instrumentos de Deuda	
Total de intereses de Otros Instrumentos de Deuda	0	0
TOTAL	0	0

NO APLICA

LIC. EMMANUEL CARRILLO MARTÍNEZ
RECTOR



BIS
UNIVERSITIES

MBA. GERARDO DE LA GARZA MARTINEZ
DIRECTOR DE ADMINISTRACION Y FINANZAS



Universidad Tecnológica el Retoño
Indicadores de Postura Fiscal
Del 1 de Enero al 31 de Marzo de 2019

Concepto	Estimado	Devengado	Pagado ³
I. Ingresos Presupuestarios (I=1+2)	38,423,925	10,155,793	10,155,793
1. Ingresos del Gobierno de la Entidad Federativa ¹	38,423,925	10,155,793	10,155,793
2. Ingresos del Sector Paraestatal ¹	0	0	0
II. Egresos Presupuestarios (II=3+4)	0	0	0
3. Egresos del Gobierno de la Entidad Federativa ²	0	0	0
4. Egresos del Sector Paraestatal ²	0	0	0
III. Balance Presupuestario (Superávit o Déficit) (III = I - II)	38,423,925	10,155,793	10,155,793

Concepto	Estimado	Devengado	Pagado ³
III. Balance presupuestario (Superávit o Déficit)	38,423,925	10,155,793	10,155,793
IV. Intereses, Comisiones y Gastos de la Deuda	0	0	0
V. Balance Primario (Superávit o Déficit) (V= III - IV)	38,423,925	10,155,793	10,155,793

Concepto	Estimado	Devengado	Pagado ³
A. Financiamiento	0	0	0
B. Amortización de la deuda	0	0	0
C. Endeudamiento ó desendeudamiento (C = A - B)	0	0	0

1. Los Ingresos que se presentan son los ingresos presupuestarios totales sin incluir los ingresos por financiamientos. Los Ingresos del Gobierno de la Entidad Federativa corresponden a los del Poder Ejecutivo, Legislativo Judicial y Autónomos
2. Los egresos que se presentan son los egresos presupuestarios totales sin incluir los egresos por amortización. Los egresos del Gobierno de la Entidad Federativa corresponden a los del Poder Ejecutivo, Legislativo, Judicial y Órganos Autónomos
3. Para Ingresos se reportan los ingresos recaudados; para egresos se reportan los egresos pagados

LIC. EMMANUEL CARRILLO MARTÍNEZ
RECTOR



MBA. GERARDO DE LA GARZA MARTINEZ
DIRECTOR DE ADMINISTRACION Y FINANZAS

Concepto	Egresos					Subejercicio 6 = (3 - 4)
	Aprobado 1	Ampliaciones/ (Reducciones) 2	Modificado 3 = (1 + 2)	Devengado 4	Pagado 5	
Programas	27,033,228	614,150	27,647,378	7,982,107	6,529,496	19,665,272
Subsidios: Sector Social y Privado o Entidades Federativas y Municipios	0	0	0	0	0	0
Sujetos a Reglas de Operación	0	0	0	0	0	0
Otros Subsidios	0	0	0	0	0	0
Desempeño de las Funciones	27,033,228	614,150	27,647,378	7,982,107	6,529,496	19,665,272
Prestación de Servicios Públicos	27,033,228	614,150	27,647,378	7,982,107	6,529,496	19,665,272
Provisión de Bienes Públicos	0	0	0	0	0	0
Planeación, seguimiento y evaluación de políticas públicas	0	0	0	0	0	0
Promoción y fomento	0	0	0	0	0	0
Regulación y supervisión	0	0	0	0	0	0
Funciones de las Fuerzas Armadas (Únicamente Gobierno Federal)	0	0	0	0	0	0
Específicos	0	0	0	0	0	0
Proyectos de Inversión	0	0	0	0	0	0
Administrativos y de Apoyo	0	0	0	0	0	0
Apoyo al proceso presupuestario y para mejorar la eficiencia institucional	0	0	0	0	0	0
Apoyo a la función pública y al mejoramiento de la gestión	0	0	0	0	0	0
Operaciones ajenas	0	0	0	0	0	0
Compromisos	0	0	0	0	0	0
Obligaciones de cumplimiento de resolución jurisdiccional	0	0	0	0	0	0
Desastres Naturales	0	0	0	0	0	0
Obligaciones	0	0	0	0	0	0
Pensiones y jubilaciones	0	0	0	0	0	0
Aportaciones a la seguridad social	0	0	0	0	0	0
Aportaciones a fondos de estabilización	0	0	0	0	0	0
Aportaciones a fondos de inversión y reestructura de pensiones	0	0	0	0	0	0
Programas de Gasto Federalizado (Gobierno Federal)	0	0	0	0	0	0
Gasto Federalizado	0	0	0	0	0	0
Participaciones a entidades federativas y municipios	0	0	0	0	0	0
Costo financiero, deuda o apoyos a deudores y ahorradores de la banca	0	0	0	0	0	0
Adeudos de ejercicios fiscales anteriores	0	0	0	0	0	0
Total del Gasto	27,033,228	614,150	27,647,378	7,982,107	6,529,496	19,665,272

LIC. EMMANUEL CARRILLO MARTÍNEZ
RECTOR



MBA. GERARDO DE LA GARZA MARTINEZ
DIRECTOR DE ADMINISTRACION Y FINANZAS

NOTAS A LOS ESTADOS FINANCIEROS
Al 31 de Marzo de 2019
a) NOTAS DE DESGLOSE

D) NOTAS AL ESTADO DE SITUACIÓN FINANCIERA

Activo

Efectivo y Equivalentes

- El monto en este renglón corresponde al saldo devengado en el ejercicio el cual será pagado en 2019, y corresponde a los recursos FAM 2016.
Derechos a recibir Efectivo y Equivalentes y Bienes o Servicios a Recibir

Bancos/Tesorería

Representa el monto de efectivo disponible propiedad de UNIVERSIDAD TECNOLÓGICA EL RETOÑO, en instituciones bancarias, su importe se integra por:

Banco	Importe
BBVA BANCOMER SA	\$3,811,884.67
SANTANDER	\$8,926,803.07
SCOTIABANK	\$.00
Suma	\$12,738,687.74

Inversiones Temporales

Representa el monto de efectivo invertido por UNIVERSIDAD TECNOLÓGICA EL RETOÑO, la cual se efectúa a plazos que van de inversión a la vista hasta 90 días, su importe se integra por:

Banco	Importe
BBVA BANCOMER SA	\$ 0.00
SANTANDER	\$ 1,470,845.07
	\$.00
	\$.00
	\$.00
Suma	\$1,470,845.07



2 y 3 Corresponde a los gastos por comprobar y anticipos de los cuales será necesario realizar una revisión detallada y depurar o reclasificar dichas cuentas.

Las Cuentas por Cobrar a Corto Plazo se integran por:

Concepto	2019
CUENTAS POR COBRAR A CORTO PLAZO	\$338,525.88
DEUDORES DIVERSOS POR COBRAR A CORTO PLAZO	\$36,491.33
Suma	\$375,017.21

Las Cuentas por Cobrar a Corto Plazo se integran por:

Concepto	2019
Funcionarios y Empleados	\$-56,562.23
Gastos por comprobar	5,425.16
Deudores Diversos	389,664.95
Suma	\$338,527.88

Deudores Diversos por Cobrar a Corto Plazo

Representa el monto de los derechos de cobro a favor del ente público por gastos por comprobar, principalmente relacionados con viáticos.

Bienes Disponibles para su Transformación o Consumo (inventarios)

4 y 5. A la fecha y por la naturaleza de este organismo público no se cuenta con bienes para transformación o consumo.

Inversiones Financieras

6 y 7. A la fecha y por la naturaleza de este organismo público no se cuenta con inversiones financieras.



Bienes Muebles, Inmuebles e Intangibles

8 y 9. En este rubro se encuentra el valor de los edificios, así como el valor catastral del terreno de la Universidad; asimismo durante el ejercicio se adquirió mobiliario y equipo con los recursos FAM e Ingresos Propios.

Bienes Inmuebles, Infraestructura y Construcciones en Proceso

Se integra de la siguiente manera:

Concepto	2019
TERRENOS	\$ 2,841,300.00
OTROS BIENES INMUEBLES	\$ 105,573,864.80
Subtotal BIENES INMUEBLES, INFRAESTRUCTURA Y CONSTRUCCIONES EN PROCESO	\$108,415,164.80

Bienes Muebles, Intangibles y Depreciaciones

Se integra de la siguiente manera:

Concepto	2019
MOBILIARIO Y EQUIPO DE ADMINISTRACIÓN	\$ 19,963,494.00
MOBILIARIO Y EQUIPO EDUCACIONAL Y RECREATIVO	\$ 3,066,367.00
VEHÍCULOS Y EQUIPO DE TRANSPORTE	\$ 1,600,890.00
EQUIPO MÉDICO Y DE LABORATORIO	\$ 241,723.00
EQUIPO DE DEFENSA Y SEGURIDAD	\$ 639,953.00
MAQUINARIA, OTROS EQUIPOS Y HERRAMIENTAS	\$ 3,988,248.00
Subtotal BIENES MUEBLES	\$29,500,675.00
SOFTWARE	\$216,031.00
PATENTES, MARCAS Y DERECHOS	\$ 5,702.00
LICENCIAS	\$897,910.00
Subtotal ACTIVOS INTANGIBLES	\$1,119,643.00
DEPRECIACIÓN ACUMULADA DE BIENES MUEBLES	-\$ 21,794,337.00
Subtotal DEPRECIACIÓN, DETERIORO Y AMORTIZACIÓN ACUMULADA DE BIENES	\$21,794,337.00
Suma	\$8,825,981.00



Estimaciones y Deterioros

10 y 11. No se tienen movimientos en estos rubros.

Otros Activos

11. A la fecha no se cuenta con otros activos.

Pasivo

1, 2 y 3

Este género se compone de dos grupos, el Pasivo Circulante y el Pasivo No Circulante, en éstos inciden pasivos derivados de operaciones por servicios personales, cuentas por pagar por operaciones presupuestarias devengadas y contabilizadas al 31 de Enero del ejercicio correspondiente; pasivos por obligaciones laborales, a continuación se presenta la integración del pasivo:

Concepto	2019
PASIVO CIRCULANTE	\$ 11,147,211.72
PASIVO NO CIRCULANTE	\$.00
Suma de Pasivo	\$11,147,211.72

- **Pasivo Circulante**


Destacan entre las principales partidas del Pasivo Circulante las siguientes:

Concepto	Importe
SERVICIOS PERSONALES POR PAGAR A CORTO PLAZO	\$ -651,850.65
RETENCIONES Y CONTRIBUCIONES POR PAGAR A CORTO PLAZO	\$ 802,532.63
INGRESOS POR CLASIFICAR	\$.00
PROVEEDORES POR PAGAR A CORTO PLAZO	\$1,764,335.98
OTRAS CUENTAS POR PAGAR A CORTO PLAZO	\$ 9,232,193.76
Suma PASIVO CIRCULANTE	\$11,147,211.72

PROVEEDORES AL 31 DE MARZO DE 2019	
AIESEC MEXICO A.C.	\$60.00
CTS DIGITAL S.A. DE C.V.	\$19,050.22
LORELI LUCERO GONZÁLEZ GAYTAN	\$27,059.73
ENVIOS RED SA DE CV	\$257.62
SERVICIOS Y DISTRIBUCIÓN ARROBA SA DE CV	\$52,193.05
TECHNOWARE SA DE CV	\$5,800.00
MARIO ALBERTO GIRON GONZALEZ	\$2,050.88
MAYRA LETICIA DE LA CRUZ ORTIZ	\$696.00
ORTEGA GONZALEZ ISRAEL	\$273,705.48
TURISMO PRAGA S.A.	\$12,770.00
MIGUEL ANGEL ROMO MUÑOZ	\$23,200.00
UNIDAD DE GASOLINERAS S.A. DE C.V.	\$39,644.96
ADRIANA GUERRERO ESPARZA	\$50,527.28
SERVICIO INDUSTRIAL AUTOEXPRESS, S.A DE C.V.	\$379,994.64
JORGE HERNANDEZ SCOTT	\$53,342.60
AXTEL, S.A.B. de C.V.	\$15,190.58
TEC-QUEST S.A. DE C.V.	\$1,786.40



SEGUROS VE POR MAS S.A. GRUPO FINANCIERO VE POR MAS	\$2,969.57
ASOCIACION NACIONAL DE UNIVERSIDADES TECNOLOGICAS A.C.	-\$220.00
COMISION FEDERAL DE ELECTRICIDAD	\$50,218.00
KAREN ALEJANDRA DIAZ HERNANDEZ	-\$126.80
MA. YOLANDA PONCE	\$540.00
PINTURAS MONTOYA S DE RL DE CV	\$5,320.00
ENERGY GREEN ECOTECNOLOGIES S.A. DE C.V.	-\$70.26
Marco Antonio Jiménez Vázquez	\$7,200.00
	\$209,438.00
AHAUKAN AGS SEGURIDAD PRIVADA SA DE CV	\$16,478.00
ALEXIS ALEJANDRA CUELLAR RENDON	148,604.99
VARGO CONSTRUCCIONES SA de CV	\$1,252.00
JOSE MANUEL GARZA LOPEZ	\$316.68
ROSA ISABEL RIZO DIAZ	\$12,992.00
MA. TERESA CADENGO AVILA	\$580.00
JOSE ROBERTO MATA ROSALES	\$138,272.00
COMPUTADORAS Y SISTEMAS DE AGS SA DE CV	\$104,400.00
Innovación Tenológica en Educación SAPI de CV	\$46,913.72
JAIME VICENTE RODRIGUEZ REYES	
FERNANDO SOTO HERNÁNDEZ	\$83,137.20



TOTAL PROVEEDORES	\$1,785,544.58
-------------------	----------------

DOCUMENTO	PROVEEDOR	IMPORTE	RECURSO CON QUE SE PAGARÁ
RETENCIONES ISR	SAT	182,149	FEDERAL
RETENCIONES ISR PROF	SAT	1,952	FEDERAL
RETENCIONES IVA	SAT	2,197	FEDERAL
RETENCIÓN 2% ISN	SECRETARÍA DE FINANZAS	8,819	FEDERAL
IMSS	IMSS	4,204	ESTATAL
ISSSSPEA	ISSSSPEA	105,707	ESTATAL

Todos los pasivos son menores a 90 días.

II) NOTAS AL ESTADO DE ACTIVIDADES

Ingresos de Gestión

1 y 2

CONCEPTO	IMPORTE
DERECHOS	\$414,987
PRODUCTOS	\$ 12,244
APROVECHAMIENTOS	\$8,621
INGRESOS POR VENTA DE BIENES Y PRESTACIÓN DE SERVICIOS	\$252,625
SUBSIDIO ESTATAL	\$ 1,287,200
SUBSIDIO FEDERAL	\$ 3,610,932



Gastos y Otras Pérdidas

No se tienen movimientos en estos rubros.

III) NOTAS AL ESTADO DE VARIACIÓN EN LA HACIENDA PÚBLICA

1. Durante este ejercicio las variaciones en la hacienda pública reflejan un incremento en la recuperación de Ingresos Propios, derivados del cobro de las colegiaturas y servicios adicionales que la Universidad ofrece a los alumnos y personal docente; el aumento en los bienes muebles adquiridos con los recursos provenientes del Fondo de Aportaciones Múltiples (FAM), de los Ingresos Propios; y el registro de los bienes inmuebles.

IV) NOTAS AL ESTADO DE FLUJOS DE EFECTIVO

Efectivo y equivalentes

1. El análisis de los saldos inicial y final que figuran en la última parte del Estado de Flujo de Efectivo en la cuenta de efectivo y equivalentes es como sigue:


CONCEPTO	2019	2018
Efectivo en Bancos – Tesorería (saldos iniciales)	\$ 11'887,970	\$ 31'482,346
Total de Efectivo y Equivalentes(saldos finales)	\$12,749,487.73	\$ 11'887,970



V) CONCILIACIÓN ENTRE LOS INGRESOS PRESUPUESTARIOS Y CONTABLES, ASÍ COMO ENTRE LOS EGRESOS PRESUPUESTARIOS Y LOS GASTOS CONTABLES

La conciliación se presentará atendiendo a lo dispuesto por el Acuerdo por el que se emite el formato de conciliación entre los ingresos presupuestarios y contables, así como entre los egresos presupuestarios y los gastos contables.

Universidad Tecnológica el Retoño Conciliación entre los Egresos Presupuestarios y los Gastos Contables Correspondiente del 1 de Enero al 31 de Marzo de 2019 (Cifras en pesos)		
1.-TOTAL DE EGRESOS (PRESUPUESTARIOS)		\$7,960,646.81
2. MENOS EGRESOS PRESUPUESTARIOS NO CONTABLES		102,969.03
MOBILIARIO Y EQUIPO DE ADMINISTRACIÓN	\$46,913.72	
MOBILIARIO Y EQUIPO EDUCACIONAL Y RECREATIVO	\$0.00	
EQUIPO E INSTRUMENTAL MÉDICO Y DE LABORATORIO	\$0.00	
VEHÍCULOS Y EQUIPO DE TRANSPORTE	\$0.00	
EQUIPO DE DEFENSA Y SEGURIDAD	\$0.00	
MAQUINARIA, OTROS EQUIPOS Y HERRAMIENTAS	\$0.00	
ACTIVOS BIOLÓGICOS	\$0.00	
BIENES INMUEBLES	\$0.00	
ACTIVOS INTANGIBLES	28,420.00	
OBRA PÚBLICA EN BIENES PROPIOS	27,635.31	
ACCIONES Y PARTICIPACIONES DE CAPITAL	\$0.00	
COMPRA DE TÍTULOS Y VALORES	\$0.00	
INVERSIONES EN FIDEICOMISOS, MANDATOS Y OTROS ANÁLOGOS	\$0.00	
PROVISIONES PARA CONTINGENCIAS Y OTRAS EROGACIONES ESPECIALES	\$0.00	
AMORTIZACIÓN DE LA DEUDA PÚBLICA	\$0.00	
ADEUDOS DE EJERCICIOS FISCALES ANTERIORES (ADEFAS)	\$0.00	
OTROS EGRESOS PRESUPUESTALES NO CONTABLES	\$0.00	
3. MÁS GASTOS CONTABLES NO PRESUPUESTALES		\$0.00
ESTIMACIONES, DEPRECIACIONES, DETERIOROS, OBSOLESCENCIA Y AMORTIZACIONES	\$0.00	
PROVISIONES	\$0.00	
DISMINUCIÓN DE INVENTARIOS	\$0.00	
AUMENTO POR INSUFICIENCIA DE ESTIMACIONES POR PÉRDIDA O DETERIORO U OBSOLESCENCIA	\$0.00	
AUMENTO POR INSUFICIENCIA DE PROVISIONES	\$0.00	
OTROS GASTOS	\$0.00	
CONSTRUCCIÓN EN BIENES NO CAPITALIZABLE	\$0.00	
4. TOTAL DE GASTO CONTABLE (4= 1 - 2 + 3)		\$7,857,677.78



Universidad Tecnológica el Retoño Conciliación entre los Ingresos Presupuestarios y Contables Correspondiente del 1 de Enero al 31 de Marzo de 2019 (Cifras en pesos)		
1.-INGRESOS PRESUPUESTARIO		\$10,155,793.45
2. MÁS INGRESOS CONTABLES NO PRESUPUESTARIOS		0.00
INCREMENTO POR VARIACIÓN DE INVENTARIOS	\$0.00	
DISMINUCIÓN DEL EXCESO DE ESTIMACIONES POR PÉRDIDA O DETERIORO U OBSOLESCENCIA	\$0.00	
DISMINUCIÓN DEL EXCESO DE PROVISIONES	\$0.00	
OTROS INGRESOS Y BENEFICIOS VARIOS	\$0.00	
OTROS INGRESOS CONTABLES NO PRESUPUESTARIOS	\$0.00	
3. MENOS INGRESOS PRESUPUESTARIOS NO CONTABLES		\$0.00
INGRESOS DERIVADOS DE FINANCIAMIENTO	\$0.00	
PRODUCTOS DE CAPITAL	\$0.00	
APROVECHAMIENTO CAPITAL	\$0.00	
OTROS INGRESOS PRESUPUESTARIOS NO CONTABLES	\$0.00	
4. INGRESOS CONTABLES (4= 1 + 2 - 3)		\$10,155,793.45



b) NOTAS DE MEMORIA (CUENTAS DE ORDEN)

Actualmente no se tienen registradas cuentas de orden, sin embargo es importante realizar un análisis de la situación actual de la Universidad Tecnológica El Retoño con la finalidad de determinar las situaciones que pudieran presentarse y por las cuales se deba realizar un registro en cuentas de orden.

c) NOTAS DE GESTIÓN ADMINISTRATIVA

1. Introducción

La Universidad Tecnológica El Retoño, es una universidad situada en el municipio de El Llano, que pertenece al Estado de Aguascalientes. Actualmente atiende a jóvenes del propio municipio y otros del Estado de Aguascalientes, además de algunos provenientes de localidades de los estados de Zacatecas y Jalisco.

La Universidad Tecnológica El Retoño actualmente cuenta con una matrícula inscrita de 802 alumnos, atendidos por una plantilla de personal de 129 empleados entre directivos, administrativos, personal docente y personal de apoyo.

Considerando que la Universidad es un Ente Público y dentro de sus obligaciones más relevantes se encuentra la generación y presentación de información transparente, oportuna y confiable, es necesario que la información financiera se emita observando los requisitos mencionados, lo que favorece la adecuada toma de decisiones, permitiendo así el buen funcionamiento de la Universidad, buscando siempre alcanzar los objetivos definidos en la misión, visión y valores.

2. Panorama Económico y Financiero

La Universidad Tecnológica El Retoño actualmente cuenta con tres principales fuentes de financiamiento: Subsidio Ordinario Estatal, Subsidio Ordinario Federal e Ingresos Propios, que permiten cubrir las necesidades propias de la operación que principalmente se aplican en el capítulo 1000, 2000 y 3000. Durante el ejercicio 2018 se recibieron recursos del Fondo de Aportaciones Múltiples, los cuales se programaron para seguimiento del proyecto de Villas Estudiantiles Internacionales. Este crecimiento adicional, además de generar un valor agregado al servicio que la Universidad presta a sus estudiantes, seguramente generará la necesidad de incrementar la plantilla de personal, así como los gastos de operación de la misma, de tal forma que será necesario gestionar para conseguir más apoyos, solicitar más recursos al Estado y/o a la Federación, o desarrollar proyectos internos que favorezcan la captación de ingresos propios de la Universidad.

3. Autorización e Historia

La fecha de creación de esta Universidad Tecnológica es el día 12 de febrero de 2013 según consta en el periódico oficial del Estado de Aguascalientes de esa misma fecha.



4. Organización y Objeto Social

- a) Objeto social: Educación a Nivel Superior bajo la modalidad Bilingüe, Internacional y Sustentable.
- b) Principal actividad: Educación a Nivel Superior bajo la modalidad Bilingüe, Internacional y Sustentable.
- c) Ejercicio fiscal: 2019
- d) Régimen jurídico: Organismo Público Descentralizado de la Administración Pública Estatal dotada de personalidad jurídica y patrimonio propio.
- e) Consideraciones fiscales del ente: se tiene la obligación de retenedor de ISR derivada de honorarios, sueldos; así como también tiene la obligación de pagar las cuotas obrero patronales ante el IMSS e ISSSPEA, los impuestos estatales derivados de una relación laboral (ISN).
- f) Estructura organizacional básica: La estructura organizacional se constituye de acuerdo al analítico de sueldos que nos autoriza la Coordinación General de Universidades Tecnológicas y Politécnicas.

5. Bases de Preparación de los Estados Financieros

En la preparación y emisión de los estados financieros de la Universidad Tecnológica El Retoño se ha tratado de observar la normatividad emitida y las disposiciones legales aplicables como organismo público descentralizado.

6. Políticas de Contabilidad Significativas

Actualmente la Universidad Tecnológica El Retoño no tiene definidas políticas de contabilidad y solo observa las que son de aplicación general para todos los organismos públicos descentralizados.

7. Posición en Moneda Extranjera y Protección por Riesgo Cambiario

- a) Activos en moneda extranjera: No se cuenta con activos en moneda extranjera.
- b) Pasivos en moneda extranjera: No se cuenta con pasivos en moneda extranjera.
- c) Posición en moneda extranjera: No se cuenta con Posición en moneda extranjera.
- d) Tipo de cambio: No Aplica, ya que no se realizaron operaciones en moneda extranjera.
- e) Equivalente en moneda nacional: No Aplica.

8. Reporte Analítico del Activo

La Universidad Tecnológica El Retoño está en proceso de conciliar los Activos no circulantes debidamente contra el inventario físico, así con el registro correspondiente de las depreciaciones que vienen de ejercicios anteriores, conforme a las “principales reglas de registro y valoración del patrimonio y la guía de la vida útil estimada y porcentajes de depreciación”, ambos emitidos por el CONAC.



9. Fideicomisos, Mandatos y Análogos

No Aplica

10. Reporte de la Recaudación

A continuación se presenta la tabla donde se puede mostrar el importe estimado de los ingresos contra los recaudados.

CONCEPTO	IMPORTE ESTIMADO	IMPORTE RECAUDADO
DERECHOS	\$ 4'789,000	\$1,223,068.00
PRODUCTOS	\$50,000	\$ 49,339.00
APROVECHAMIENTOS	\$4,000	\$29,637.00
INGRESOS POR VENTA DE BIENES, PRESTACIÓN DE SERVICIOS Y OTROS INGRESOS	\$1,323,000	\$856,928.00
SUBSIDIO ESTATAL	\$ 16,381,000	\$4,416,700.00
SUBSIDIO FEDERAL	\$15,876,925	\$3,610,932.00

11. Información sobre la Deuda y el Reporte Analítico de la Deuda

No aplica

12. Calificaciones otorgadas

No aplica

13. Proceso de Mejora

En cuanto a los procesos de mejora implementados por la Universidad Tecnológica El Retoño, se recibió la Certificación de las áreas Académicas, bajo la Norma ISO 9001:2015; y se integró el comité de control interno conforme a las Normas de Control Interno, lo cual nos permitirá ofrecer un servicio de mayor calidad y asimismo nos permitirá medir de manera más objetiva los logros, así como detectar los puntos de mejora dentro de la institución.

14. Información por Segmentos

No aplica



15. Eventos Posteriores al Cierre

No aplica

16. Partes Relacionadas

En la Universidad Tecnológica El Retoño no existen partes relacionadas que pudieran ejercer influencia significativa sobre la toma de decisiones financieras y operativas.

17. Responsabilidad Sobre la Presentación Razonable de la Información Contable

Bajo protesta de decir verdad declaramos que los Estados Financieros y sus Notas son razonablemente correctos y responsabilidad del emisor



LIC. EMMANUEL CARRILLO MARTÍNEZ
RECTOR





MBA. GERARDO DE LA GARZA MARTÍNEZ
DIRECCIÓN DE ADMINISTRACIÓN Y FINANZAS

Código	Descripción del Bien Mueble	Valor en libros
510	MOBILIARIO Y EQUIPO DE ADMINISTRACIÓN	19,963,494
	511 Muebles de Oficina y Estantería	16,647,717
	512 Muebles, Excepto de Oficina y Estantería	0
	513 Bienes Artísticos , Culturales y Científicos	0
	514 Objetos de Valor	0
	515 Equipo de Cómputo y de Tecnologías de la Información	3,315,777
	519 Otros Bienes Muebles	0
520	MOBILIARIO Y EQUIPO EDUCACIONAL Y RECREATIVO	3,066,367
	521 Equipos y Aparatos Audiovisuales	3,047,169
	522 Aparatos Deportivos	19,198
	523 Camaras Fotográficas y de Video	0
	529 Otro Mobiliario y Equipo Educativo y Recreativo	0
	542 Carrocerías y Remolques	37,764
	543 Equipo Aeroespacial	0
	544 Equipo Ferroviario	0
	545 Embarcaciones	0
	549 Otros Equipos de Transporte	0
550	EQUIPO DE DEFENSA Y SEGURIDAD	639,953
	551 Equipo de Defensa y Seguridad	639,953
560	MAQUINARIA, OTROS EQUIPOS Y HERRAMIENTAS	3,988,248
	561 Maquinaria y Equipo Agropecuario	0
	562 Maquinaria y Equipo Industrial	0
	563 Maquinaria y Equipo de Construcción	0
	564 Sistemas de Aire Acondicionado, Calefacción y de Refrigeración Industrial y Comercial	0
	565 Equipo de Comunicación y Telecomunicación	229,568
	566 Equipos de Generación Eléctrica, Aparatos y Accesorios Eléctricos	0
	567 Herramientas y Máquinas - Herramienta	3,758,680
	569 Otros Equipos	0
570	ACTIVOS BIOLÓGICOS	0
	577 Especies Menores y de Zoológico	0
590	ACTIVOS INTANGIBLES	1,148,063
	591 Software	216,031
	597 Licencias Informáticas e Intelectuales	932,032





UNIVERSIDAD TECNOLÓGICA EL RETOÑO
Relación de Bienes Inmuebles que Componen el Patrimonio
(Pesos)
Al 31 de marzo de 2019

Código	Descripción del Bien Inmueble	Valor en libros
583 '1-2-3-0-00-00-00-00	Bienes Inmuebles, Infraestructura y Construcciones	106,422,408
583 '1-2-3-1-00-00-00-00	Terrenos	2,841,300
583 '1-2-3-1-04-00-00-00	Terrenos UT El Retoño Donaciones	2,841,300
583 '1-2-3-1-04-01-00-00	Docencia	2,841,300
583 '1-2-3-3-00-00-00-00	Edificios no Habitacionales	73,168,348
583 '1-2-3-3-02-00-00-00	CONSTRUCCIONES CON RECURSOS FEDERALES	73,168,348
583 '1-2-3-3-02-02-00-00	Edificio de Docencia "B" (FAM 2011)	33,099,231
583 '1-2-3-3-02-02-01-00	Docencia	33,099,231
583 '1-2-3-3-02-03-00-00	Edificio de "BIBLIOTECA Y RECTORIA" (FAM 2013)	16,361,758
583 '1-2-3-3-02-03-01-00	Docencia	16,361,758
583 '1-2-3-3-02-04-00-00	Edificio de Docencia "C" Primera Parte (FAM 2014)	12,471,283
583 '1-2-3-3-02-04-01-00	Docencia	12,471,283
583 '1-2-3-3-02-05-00-00	Edificio de Docencia "C" Segunda Parte (FAM 2015)	11,236,077
583 '1-2-3-3-02-05-01-00	Docencia	11,236,077
583 '1-2-3-6-00-00-00-00	Construcciones en Proceso en Bienes Propios	29,707,209
583 '1-2-3-6-09-00-00-00	OBRA EN PROCESO FAM 2016	29,707,209
583 '1-2-3-6-09-01-00-00	Obra en Proceso Laboratorio Pesado	19,360,375
583 '1-2-3-6-09-02-00-00	Obra en Proceso FAM Potenciado R 2016 - Cafetería	4,175,738
583 '1-2-3-6-09-03-00-00	Obra en Proceso FAM 2016 Sistema Fotovoltaico	964,400
583 '1-2-3-6-09-04-00-00	Obra en Proceso Cafetería	4,175,397
583 '1-2-3-6-09-05-00-00	Unidad de Movilidad de la UTR	66,900
583 '1-2-3-6-09-06-00-00	Construcción de Sistema Fotovoltaico	964,400
583 '1-2-3-9-00-00-00-00	Otros Bienes Inmuebles	705,551





UNIVERSIDAD TECNOLÓGICA EL RETOÑO
Montos pagadas por ayudas y subsidios
Trimestre 1ro del año 2019

Concepto	Ayuda a	Subsidio	Sector (económico o social)	Beneficiario	CURP	RFC	Monto Pagado
NOTA: "No se ha presentado el supuesto."							

Bajo protesta de decir verdad declaramos que los Estados Financieros y sus Notas son razonablemente correctos y responsabilidad del emisor

LIC. EMMANUEL CARRILLO MARTÍNEZ
RECTOR



MBA. GERARDO DE LA GARZA MARTÍNEZ
DIRECCIÓN DE ADMINISTRACIÓN Y FINANZAS